

L'accidentalité en Loire-Atlantique - Suivi mensuel – mars 2024

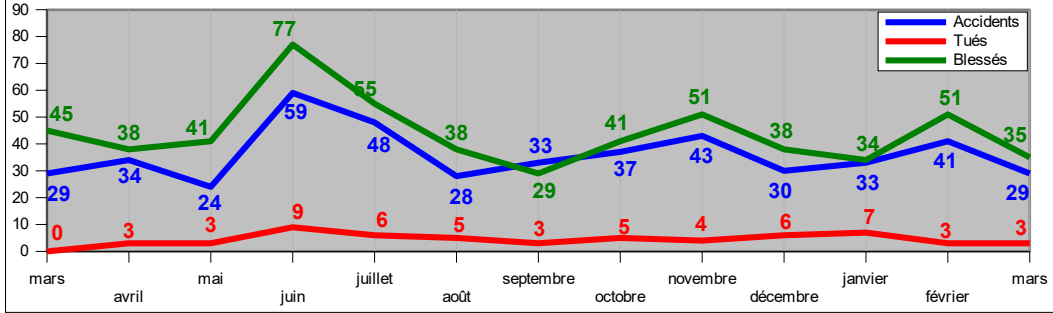
En mars, l'indicateur des tués est au rouge et l'indicateur des blessés est au vert en Loire-Atlantique.

3 accidents mortels sont déplorés, impliquant les décès d'1 usager VL, 1 motard et 1 piéton.

A l'issue du mois de mars, la tendance de la mortalité routière s'établit à **- 2 par rapport à 2023**, la moyenne mensuelle sur 12 mois étant de **4,75 tués/mois**.

(1) Tués : victimes décédées sur le coup ou dans les 30 jours qui suivent l'accident de la route (normalisation européenne depuis le 1^{er} janvier 2005)

Accidentalité en Loire-Atlantique - Evolution depuis le 01/03/2023



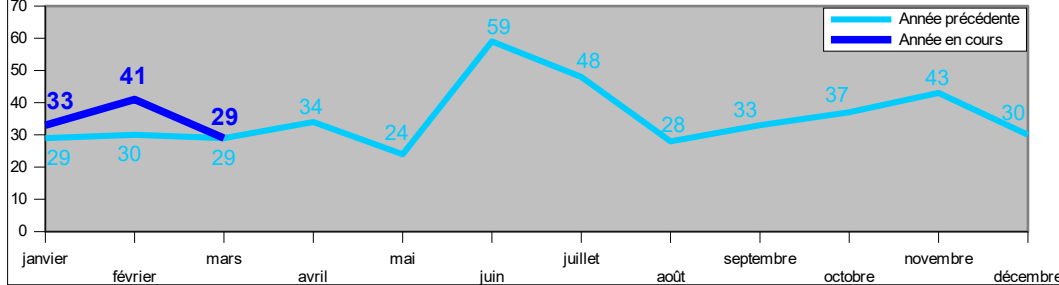
Bilan mars

	En 2023	En 2024	Tendance 2024/2023
Accidents	29	29	↔
Tués	0	3	↗
Blessés	45	35	↘

ATTENTION : les valeurs mentionnées dans ce suivi mensuel sont issues des remontées rapides des forces de l'ordre, à l'exception du nombre de tués pour lequel les données sont corrigées.

Comparaison des ATB (accidents, tués blessés) à l'année précédente

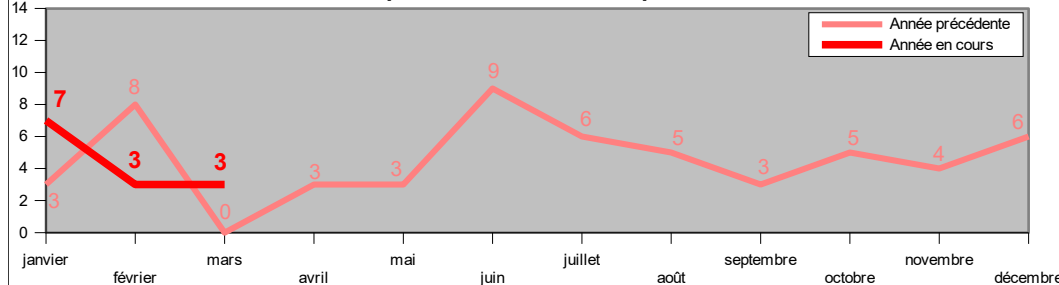
Nombre mensuel d'accidents corporels en 2024
Comparaison avec l'année précédente



Evolution sur 12 mois

	Du 01/04/22 au 31/03/23	Du 01/04/23 au 31/03/24	Tendance 2024/2023
Accidents	455	439	↘
Tués	60	57	↘
Blessés	549	528	↘

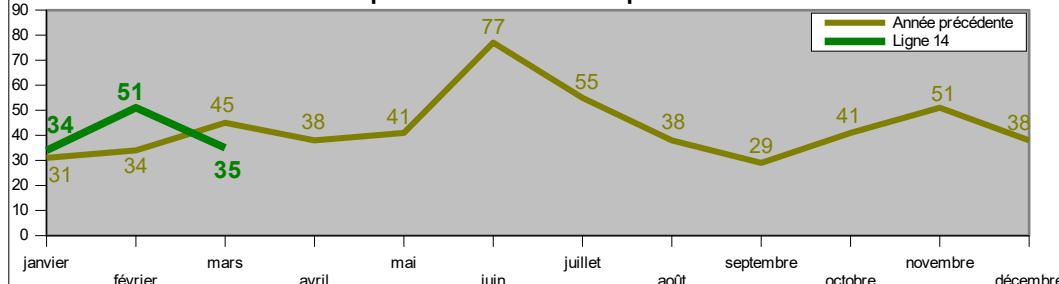
Nombre mensuel de tués en 2024
Comparaison avec l'année précédente



Cumul depuis le 1^{er} janvier

	jusqu'au 31/03/23	Jusqu'au 31/03/24	Tendance 2024/2023
Accidents	88	103	↗
Tués	11	13	↗
Blessés	110	120	↗

Nombre mensuel de blessés en 2024
Comparaison avec l'année précédente



DÉPARTEMENT DE LA LOIRE ATLANTIQUE
Carte des accidents mortels de mars 2024



Le 20 mars 2024
Héric – RD 164
1 accident mortel : 1 piéton / 1VL
1 Homme - 66 ans, piéton

Le 19 mars 2024
Saint Brévin les Pins – RD 213
1 accident mortel : 1 VL
1 Homme - 75 ans, conducteur

Le 30 mars 2024
Carquefou – A 11
1 accident mortel : 1 moto
1 Femme - 33 ans, passagère

● Accidents du mois en cours
● accidents des mois précédents

